

11-Й КЛАСС СРОКИ

ОКТАБРЬ ТИПЫ КОЛЛЕДЖЕЙ / ВСЁ О ВАРИАНТАХ СТАЖИРОВКИ

Ограничьте число своих вариантов колледжа или обучения и встретьтесь с куратором, чтобы обсудить свои планы после окончания средней школы.

НОЯБРЬ ПОИСК КОЛЛЕДЖА

Посетите ярмарку колледжей и карьер или договоритесь о посещении колледжа, чтобы узнать какой из них может подойти вам больше всего.

ДЕКАБРЬ КАК ОПЛАТИТЬ УЧЁБУ В КОЛЛЕДЖЕ

Узнайте, как оплатить учёбу в колледже, воспользовавшись финансовой помощью и стипендией.

ЯНВАРЬ ДОСТУП К СТИПЕНДИИ ДЛЯ КОНКРЕТНОГО КОЛЛЕДЖА (COLLEGE BOUND SCHOLARSHIP)

Итак, вы получили стипендию для конкретного колледжа: Убедитесь в том, что вы выполнили требования, чтобы получить доступ к своей стипендии. Помните, что College Bound Нужна ваша обновленная контактная информация.

ФЕВРАЛЬ СТИПЕНДИИ

Узнайте о различных типах стипендий и о том, как подавать на них заявление.

МАРТ ЧАСТИ ПРОЦЕССА ПОДАЧИ ЗАЯВЛЕНИЯ О ПРИЁМЕ В КОЛЛЕДЖ

Все колледжи и программы сертификации предъявляют свои собственные требования к подаче заявления. Узнайте о различных этапах этого процесса и о том, что вам необходимо для подачи заявления.

АПРЕЛЬ ПОДГОТОВКА К ВЫПУСКНОМУ ГОДУ

Узнайте, что вам необходимо для окончания средней школы и подготовке к колледжу.

МАЙ ВСЁ О FASFA / ВСЁ О WASFA

Узнайте о критериях FAFSA или WASFA и о том, как подать заявление о помощи в оплате учёбы в колледже.

1 СВЕДЕНИЯ О КОЛЛЕДЖЕ = КАРЬЕРЕ: ТИПЫ КОЛЛЕДЖЕЙ

Термин «колледж» включает техникумы, 2-летние общественные колледжи, **профессионально-технические** или ремесленные училища, а также 4-летние колледжи или университеты. Такого типа колледжа, которые идеально подходят любому человеку, не существует, поэтому важно изучить свои варианты.

ГДЕ МНЕ СЛЕДУЕТ ПОЙТИ В КОЛЛЕДЖ?

Частный 2-летний колледж/ профессионально-технические/ Ремесленные училища

Частные 2-летние, профессионально-технические или ремесленные училища предоставляют обучение конкретным специальностям.

Выпускники этих учебных заведений могут стать поварами, массажистами-терапевтами или ассистентами юристов.

Общественные колледжи и техникумы (СТС)

Эти учебные заведения предлагают **дипломы** и свидетельства **младшего специалиста**, включая конкретные **профессии**. В штате Вашингтон существует 34 государственных СТС. Выпускники СТС могут работать по многим направлениям, в том числе медсестрами, автомеханиками и специалистами по информационной безопасности.

Подробнее узнать о предлагаемых ими программах можно по адресу **sbctc.edu**



В настоящее время некоторые СТС предлагают **степени бакалавра**.

Государственный и частный 4-летний колледж/ университет

Эти учебные заведения предлагают степени бакалавра, которые обычно требуют 4 года дневного обучения. Как правило, частные учебные заведения взимают более высокую **плату за обучение** но могут предлагать значительные **стипендии, чтобы** сделать обучение доступным по цене. Выпускники этих учебных заведений могут стать инженерами по робототехнике, бизнес-аналитиками или диетологами.

ОКТ: КЛАСС 11
НОЯБ: КЛАСС 9 и 10

Не забудьте пересмотреть аккредитации **и процентах** **трудоустройства выпускников** ВСЕХ учебных заведений.

40% выпускников 4-летних учебных заведений штата Вашингтон начинали с общественного колледжа.

В этой таблице показаны общие характеристики каждого типа колледжей в штате Вашингтон.

	Общественные колледжи и техникумы	Государственные 4-летние колледжи	Частные 4-летние колледжи
Избирательность Все требуют подачи заявления . Колледжи с умеренной и высокой степенью подачи заявлений обычно требуют, чтобы заявители предоставляли рефераты, оценки, результаты экзаменов и другие компоненты.	Наименее подачи заявлений	Степень подачи заявлений от умеренной до высокой	Степень подачи заявлений от умеренной до высокой
Размер кампуса (университетского городка) количество студентов программы бакалавриата	5000 - 30 000	Более 10 000	Менее 5000
Плата за обучение Годовая плата за дневное обучение (для местных жителей)	Низкая (около 4 000 долларов)	Средняя (7 000 - 11 000 долларов)	Высокая (более 30 000 долларов)
Предлагаемые степени бакалавра	Свидетельства и дипломы младшего специалиста (AA, AAS)	Степени бакалавра (BA или BS)	Степени бакалавра (BA или BS)



1 СВЕДЕНИЕ О КОЛЛЕДЖЕ = КАРЬЕРЕ: ВСЁ О ВАРИАНТАХ СТАЖИРОВКИ

Во время стажировки вы можете **зарабатывать деньги, обучаясь** в ходе практических занятий, **производственной практики (ОЛТ)** и соответствующих занятий в классе. Стажировка является конкурентным и интенсивным занятием, обычно при её прохождении предъявляются более жёсткие требования, чем во время **студенческой практики**.

КАКУЮ РАБОТУ МОЖНО ПОЛУЧИТЬ ПРИ ПРОХОЖДЕНИИ СТАЖИРОВКИ?

Стажировки предлагаются во многих отраслях промышленности, таких как **авиакосмическая промышленность, новые производственные технологии, строительство, энергетика и технология морских работ**.

Примеры профессий включают:

Авиамеханик	Электрик
Автомеханик	Пожарник
Каменщик	Слесарь-водопроводчик
Плотник	Водитель грузовика
Бетонщик	Сварщик

* КАК СТАТЬ СТАЖЁРОМ?

СТАЖИРОВКА



Варианты стажировки предлагаются работодателями (например, компанией Boeing), **профессиональными профсоюзами** (например, электриков или кровельщиков), а также независимыми программами. **Обычно программы рассчитаны на 2-5 лет** и представляют собой хороший способ начать свою карьеру в хорошо оплачиваемой профессии. Программы стажировок предлагают свидетельства, лицензии и(или) дипломы об **окончании колледжа**.

СКОЛЬКО ПРИ ЭТОМ ПЛАТЯТ?

Проходящие стажировку получают **оплату находясь в программе**; по мере их прохождения программы сумма оплаты увеличивается. После окончания они становятся «самостоятельными» работниками.

Начало стажировки – минимум 18 долларов в час + **льготы** (напр., медицинские, стоматологические и офтальмологические)

- Так, проходящие стажировку в Seattle City Light поначалу получают по меньшей мере 30 долларов в час.

Самостоятельные работники (прошедшие стажировку) – минимум 30 долларов в час + льготы (например, медицинские, стоматологические, офтальмологические, а также пенсия)

- Например, в округе Кинг слесари-водопроводчики и слесари по монтажу трубопроводов получают около 89 долларов в час, а бетонщики в Якиме зарабатывают 45 долларов в час.

1 Убедитесь в том, что вы отвечаете требованиям. Обычно в их число входит следующее:

- **Диплом** школы старших классов
- Конкретные навыки (могут требоваться навыки в математике)
- Действительное водительское удостоверение и надёжный транспорт

2 Найдите программу и подайте заявление.

- В каждой программе существует свой порядок подачи заявления.
- Чтобы подробнее узнать об этом процессе, поговорите со своим наставником в средней школе или посетите сайт по адресу lni.wa.gov/licensing-permits/apprenticeship/become-an-apprentice.

Информация по материалам: Департамента труда и промышленности штата Вашингтон. (2012 г.). *Справочник родителя по вопросам стажировки*.

ОКТ: КЛАСС 11
НОЯБ: КЛАСС 9 и 10

2 ПРОВЕДЕНИЕ ПОДГОТОВКИ: ПОДГОТОВКА К СВОЕМУ ВЫПУСКНОМУ КЛАССУ

Поздравляем! Вы почти подошли к последнему году своего пребывания в средней школе. Сейчас **не** то время, когда можно наслаждаться правами старшего. Вам ещё необходимо сделать многое для того, чтобы окончить среднюю школу и подготовиться к колледжу.

ЧТО МНЕ ДЕЛАТЬ ЭТИМ ЛЕТОМ?




- Записаться на экзамены SAT или ACT.** Узнать у своего наставника, предлагается ли любой из этих тестов в вашей школе.
- Посетить колледжи** или **проводимые колледжами ярмарки** и поговорить с консультантами **по вопросам приёма в колледж**. Виртуальное посещение колледжа - отличный вариант!
- Составить календарь** важных дат и сроков.
- Разработать список** из нескольких вариантов колледжа (технический, 2-летний, 4-летний, стажировка).
 - Определить наиболее предпочтительные для вас варианты колледжа и запросить информацию.
- Найти и подать заявления на стипендии.**
- Копить деньги** на расходы в колледже.

ЧТО НУЖНО ДЕЛАТЬ В ВЫПУСКНОМ КЛАССЕ?

Что следует сделать:

- Договориться об информационной встрече** со своим консультантом или наставником по вопросам поступления в колледж.
- Если вы записаны на курсы, предлагающие двойные кредитные часы, **поговорите со своим учителем и консультантом** о том, чтобы сдать **экзамены в рамках AP, IB или по кембриджской программе** и получить кредитные часы, колледжа.
- Сдать экзамен SAT или ACT.**
- Подать заявление FAFSA или WASFA** начиная с 1 октября вашего выпускного класса.
- Обсудить **бюджет учёбы в колледже** со своей семьёй
- Постараться сохранить или **повысить свой GPA** с помощью отметок, полученных в выпускном классе. Для поступления в колледжи и получения стипендий необходимо выслать **выписки из зачётно-экзаменационной ведомости** за осень И весну.

ГОТОВ ЛИ Я К ОКОНЧАНИЮ ШКОЛЫ?

-  **Убедитесь в том, что** у вас есть все зачётные баллы, необходимые для окончания школы.
-  **Регулярно узнавайте** у учителей о своих оценках.
-  **Продолжайте выполнять другие требования к окончанию школы**, такие как выполнение Плана действий в средней школе и после её окончания.

АПР: КЛАСС 11

НЕ ВПАДАЙТЕ В ПАНИКУ!

Если у вас есть вопросы, **переговорите с консультантом, учителем, наставником, сверстником или членом семьи**, который может помочь вам подготовиться или посоветовать вам человека, который может помочь.



3 СТИПЕНДИЯ COLLEGE BOUND: ВСЁ ОБ ЭТОМ

ЧТО ТАКОЕ СТИПЕНДИЯ ДЛЯ КОНКРЕТНОГО КОЛЛЕДЖА (COLLEGE BOUND SCHOLARSHIP)?

Стипендия для кто идет или собирается в колледж (College Bound Scholarship) представляет собой **финансовую помощь штата**, предоставляемую тем **студентам, которые отвечают критериям**, на четырёхлетний период (12 кварталов/8 семестров). Чтобы получать эту стипендию, учащиеся должны подать заявления в средней школе до окончания 8-го класса и обязаться выполнять Ручательство в отношении конкретного колледжа (College Bound Pledge) в средней школе. Как указано в **письме о предоставлении финансовой помощи**, данная стипендия сочетается с другой финансовой помощью штата и предназначена для оплаты учёбы (по ставкам государственных колледжей), некоторых расходов на учёбу и небольшого количества учебников.

О других критериях права на участие можно узнать по адрес collegebound.wa.gov

Стипендия кто идет или собирается в колледж

ПОКРЫВАЕТ:

- Среднюю стоимость **обучения** (по ставкам государственных колледжей)
- Некоторые расходы на учёбу **в колледже**
- \$500 на покупку учебников

Стипендия кто идет или собирается в колледж

НЕ ПОКРЫВАЕТ:

- Жильё
- План питания
- Транспорт
- Медицинское страхование
- Необязательные расходы

С оплатой этих расходов могут помочь другие источники финансовой помощи. Этот список может быть разным в зависимости от колледжа.

ГДЕ ЕЙ МОЖНО ПОЛЬЗОВАТЬСЯ?

Стипендией для конкретного колледжа можно пользоваться **более чем в 60 2- и 4-летних государственных и частных колледжах, университетах и технических программах** штата Вашингтон.

В 2020-2021 учебном году максимальные суммы стипендии для кто идет или собирается в колледж выглядели следующим образом:

Типы колледжей и размеры потенциальных стипендий для кто идет или собирается в колледж

Государственные 4-летние научные колледжи

(например: Университет штата Вашингтон (University of Washington))
Вплоть до 11 540 долларов в год

Государственные 4-летние колледжи широкого профиля

(например: Университет западной части штата Вашингтон (Western Washington University)) Вплоть до 7 881 долларов в год

Номера перечисленные тут представляют собой максимальные суммы присуждаемые по гранту Washington College и стипендии College Bound за 2020-2021 год

Общественные колледжи и техникумы (СТС)

(например: общественный колледж Спокана (Spokane Community College))
Вплоть до 4 719 долларов в год

Частные 4-летние колледжи

(например: Тихоокеанский лютеранский университет (Pacific Lutheran University)) Вплоть до 11 904 долларов в год

Частные 2-летние колледжи

(например: Технический институт Перри (Perry Technical Institute)) Вплоть до 4 719 долларов в год

ФЕВ: КЛАСС 9 и 10

Если у вас есть

вопросы о стипендии для конкретного колледжа, просим обращаться в Совет штата Вашингтон по вопросам успеваемости студентов (Washington Student Achievement Council) по адресу collegebound@wsac.wa.gov, телефону 888-535-0747 вар. 1 или посетить веб-сайт collegebound.wa.gov



4 ОПЛАТА УЧЁБЫ В КОЛЛЕДЖЕ: КАК ОПЛАТИТЬ УЧЁБУ В КОЛЛЕДЖЕ

СКОЛЬКО ОНА СТОИТ?

В разных учебных заведениях взимается разная плата за обучение. Каждый колледж определяет **полную стоимость обучения (Cost of Attendance, или COA)**, суммируя некоторые или все указанные ниже расходы:

**Плата за обучение
за обучение**

Проживание и питание

Учебники и материалы Другие

Транспорт

расходы на проживание

КАК МНЕ ЭТО ОПЛАТИТЬ?

Стоимость обучения в колледже может быть весьма внушительной, однако существует множество разных ресурсов, помогающих оплатить учёбу. Люди часто прибегают к разным источникам финансовой помощи для оплаты обучения в колледже в дополнение к тому, что они, возможно, накопили или заработали. К источникам финансовой помощи относятся **гранты или стипендии, ссуды или программа «Учись и работай»**, которые предлагаются как помощь с оплатой расходов на обучение в колледже.

КАКИЕ ПРЕДЪЯВЛЯЮТСЯ ТРЕБОВАНИЯ?

Финансовая помощь

- Чтобы ваше заявление о предоставлении финансовой помощи было рассмотрено, необходимо отправлять заявления **FAFSA** или **WASFA** во время выпускного года и каждый год во время учёбы в колледже.
- Каждый колледж определяет право на получение финансовой помощи таких типов, как федеральный, региональный и институциональный, исходя из правил, действующих в данном кампусе.

Стипендии

- Существуют тысячи стипендий, которые могут помочь вам оплатить учёбу в колледже. К заявлениям о предоставлении разных стипендий предъявляются разные требования. Для большинства стипендий требуется подача **FAFSA** или **WASFA**.

ТИПЫ ФИНАНСОВОЙ ПОМОЩИ:

Стипендии – Деньги, выделяемые студентам на основе их успеваемости или иных достижений для того, чтобы помочь им оплатить расходы на обучение. Обычно стипендии не подлежат возвращению.

Гранты – Вид безвозмездной помощи, обычно основанный на финансовой потребности. Гранты не подлежат возвращению, кроме случаев, когда вы, например, ушли из школы и должны вернуть деньги.

Программа «Учись и работай» (Work Study) – Программа финансовой помощи (на федеральном или региональном уровне), позволяющая студенту работать в кампусе или в утверждённых организациях вне кампуса, чтобы зарабатывать деньги для оплаты **расходов на обучение в колледже**

Ссуды – Деньги, которые вы можете занять и со временем вернуть, чаще всего с процентами.

НЕ ЗАБЫВАЙТЕ:

Знание о разных видах финансовой помощи - это лишь первый шаг. Возможно, вам не придётся брать финансовую помощь для того, чтобы оплатить полную стоимость обучения.

АПР: КЛАССЫ 9 и 10
ДЕК: КЛАСС 11



4 ОПЛАТА УЧЁБЫ В КОЛЛЕДЖЕ: СТИПЕНДИИ

ЧТО ТАКОЕ СТИПЕНДИИ?

В рамках стипендий предоставляются средства для оплаты расходов на учёбу с учётом таких критериев, как успеваемость, спортивные достижения, общественно-полезная деятельность или финансовая потребность. Примерами организаций, предоставляющих стипендии, являются общественные организации, колледжи, религиозные учреждения и частные компании.

Независимо от ваших биографических данных или иммиграционного статуса, для вас, вероятно, найдётся стипендия.

ГДЕ СЛЕДУЕТ ИСКАТЬ СТИПЕНДИИ?

Неплохо начать с консультанта своей школы. Вот несколько адресов, с которых можно начинать поиски:

TheWashBoard.org: thewashboard.org

FastWeb: fastweb.com

Beyond Dreaming Scholarship List:
scholarshipjunkies.org

Интересующие вас колледжи или местные организации, такие как Act Six, College Success Foundation и Washington State Opportunity Scholarship.

Кроме того, возможно, вы имеете право на участие в одной из этих программ штата, таких как «Стипендия для будущего абитуриента» (Глава 3) или «Паспорт для карьеры» (Passport to Careers).

КАК ПОДАТЬ ЗАЯВЛЕНИЕ?

1. Изучите те стипендии, на которые вы **имеете** право.
2. Подайте свои **заявления**. Следите за тем, чтобы тщательно следовать инструкциям!
3. Заполните бланк заявления «Бесплатная просьба о федеральной финансовой помощи студенту» (Free Application for Federal Student Aid, или **FAFSA**) или «Просьба о финансовой помощи студенту со стороны штата Вашингтон» (Washington Application for State Financial Aid, или **WASFA**).

НА КАКИЕ ТИПЫ СТИПЕНДИЙ МОЖНО ПОДАВАТЬ ЗАЯВЛЕНИЯ?

Успеваемость/достижения: На основе GPA, результатов экзаменов и(или) учебной работы

Спорт: На основе спортивных достижений

Творчество: На основе таланта в области искусства, музыки, танцев

Общественно-полезная деятельность: На основе участия в жизни своей школы или местного общества

Разнообразие: На основе расы, этнического происхождения, семейного наследия, религии, сексуальной ориентации и т.д.

Потребность: На основе финансовой потребности

Другое: Лидерство, деятельность выпускников и т.д.

ФЕВ: КЛАСС 11

ДЕК: КЛАСС 12

* ПРОВЕДИТЕ ИССЛЕДОВАНИЕ

Является ли стипендия возобновляемой? Если да, то узнайте о требованиях к её возобновлению. Если нет, подумайте о том, чем вы сможете заменить эти деньги в следующем году.

Является ли она переносимой? Можете ли перенести эту стипендию с собой в случае **перехода** в другие учебные заведения? Некоторые виды стипендий привязаны к конкретным колледжам.



4 ОПЛАТА УЧЁБЫ В КОЛЛЕДЖЕ: ВСЁ О FAFSA

ЧТО ТАКОЕ FAFSA?

Первый шаг в подаче заявления о **финансовой помощи** - подача «Бесплатной просьбы о федеральной финансовой помощи студенту» (Free Application for Federal Student Aid, или FAFSA). **FAFSA подаётся бесплатно и открывает доступ к самым крупным источникам финансовой помощи** для оплаты учёбы в профессионально-технических училищах, техникумах, 2-летних и 4-летних колледжах. Исходя из предоставленной вами информации, каждый колледж рассчитывает **размер** финансовой помощи вам.

КОГДА СЛЕДУЕТ ПОДАВАТЬ ЗАЯВЛЕНИЕ?

Уже с **1 октября** вашего выпускного года.

Не забудьте **узнать о приоритетных сроках предоставления финансовой помощи** в тех колледжах, которые вас интересуют.

Необходимо **подавать заявление FAFSA каждый год** во время учёбы в колледже.

КАКУЮ ИНФОРМАЦИЮ НЕОБХОДИМО ПРЕДОСТАВИТЬ?

Базовые сведения, такие как имя согласно документам, дата рождения и т.д. Прошлую информацию родителя и студента о **налогах/доходе**
Ваш **список колледжей**

НУЖНЫ ЛИ МНЕ FSA ID? (ИДЕНТИФИКАЦИОННЫЕ ДАННЫЕ СТУДЕНТА, ПОЛУЧАЮЩЕГО ФЕДЕРАЛЬНУЮ ПОМОЩЬ)

(биологический или приёмный) должны будете создать FSA ID (имя пользователя и пароль). Помните, у вас и вашего родителя должны быть разные адреса электронной почты. Если у вашего родителя нет документов, ему не следует создавать FSA ID. Вместо этого ему следует писать печатными буквами, поставить подпись и отправить по почте страницу с подписью.

Какая информация необходима для создания FSA ID?

Базовые сведения, такие как номер социального обеспечения (SSN), имя согласно документам, дата рождения, контактная информация и т.д.

FSA ID открывают вам доступ к вашей информации FAFSA и служит вашей официальной подписью.

Вы и **ОДИН** из родителей

* НЕ ЗАБУДЬТЕ:

Не забудьте записать ответы на свои контрольные вопросы в заявлении и сохранить их в безопасном месте вместе с идентификационными данными студента, получающего федеральную помощь (FSA ID).

КАК МНЕ ЗАВЕРШИТЬ ПРОЦЕСС?

1. Создать идентификационные данные студента, получающего федеральную помощь (Federal Student Aid Identification, или FSA ID) можно по адресу **fsaid.ed.gov**.
2. С помощью FSA ID вы войдёте в систему и заполните бланк заявления FAFSA по адресу **fafsa.gov**.
3. В своей электронной почте вы **найдёте** подтверждение успешной подачи заявления FAFSA.

МАЙ: КЛАСС 11
СЕНТ: КЛАСС 12



4 ОПЛАТА УЧЁБЫ В КОЛЛЕДЖЕ: ВСЁ О WASFA

ЧТО ТАКОЕ WASFA?

«Просьба о финансовой помощи студенту со стороны штата Вашингтон» (Washington Application for State Financial Aid, или WASFA) - это первый шаг к подаче заявления на **финансовую помощь** для некоторых студентов, которые не имеют документов и проживают в штате Вашингтон. WASFA подаётся бесплатно и открывает студентам, которые отвечают критериям, доступ к **финансовой помощи штата** для оплаты учёбы в профессионально-технических училищах, техникумах, 2-летних и 4-летних колледжах штата Вашингтон. WASFA могут заполнять не имеющие документов студенты с **DACA** (Отложенные действия для прибывающих детей) или без него. **Если вы имеете гражданство США или официальный вид на жительство, ознакомьтесь с брошюрой «Всё о FAFSA» и не подавайте заявление WASFA.**

КТО ИМЕЕТ ПРАВО ПОДАТЬ ЗАЯВЛЕНИЕ?

Право на подачу заявления основано на **иммиграционном статусе**. Студенты должны отвечать критериям индивидуальных программ и требованиям к виду на жительство. Конкретные сведения можно найти в анкете по вопросам права на подачу заявления по адресу readysetgrad.org/wasfaelig

КАК МНЕ ЗАВЕРШИТЬ ПРОЦЕСС?

- Идите на адрес readysetgrad.org/wasfa и нажмите кнопку "Start a New WASFA" («Начать новое WASFA»).
- Ответьте на вопросы анкеты о соответствии критериям.
- Создайте аккаунт и сохраните своё имя пользователя и пароль.
- Заполните и отправьте своё заявление.

Зачем нужна подпись родителя на WASFA? Вам необходимо будет отправить по электронной почте одному из родителей (биологическому или приёмному) приглашение подписать ваше WASFA электронным способом. Помните, у вас и вашего родителя должны быть разные адреса электронной почты.

*** Не забудьте:** Для подачи заявления необходима подпись вашего родителя.

*** Ваш родитель обязан поставить свою электронную подпись в течение 72 часов после получения приглашения.**

КОГДА СЛЕДУЕТ ЭТО ДЕЛАТЬ?

Уже с **1 октября** вашего выпускного года.

Не забудьте **узнать о приоритетных сроках** предоставления финансовой помощи в тех колледжах, которые вас интересуют. (Зачастую сроки подачи WASFA не указываются, но они совпадают со сроками подачи FAFSA).

Вы должны **подавать заявление WASFA** каждый год своей учёбы в колледже.

КАКАЯ НУЖНА ИНФОРМАЦИЯ?

Базовые сведения, такие как имя согласно документам, дата рождения и т.д.

Информация родителя и студента о **налогах/ доходах**

Ваш **список колледжей**

(только колледжи штата Вашингтон)

Ваш **номер DACA**, если он у вас есть

Защищена ли информация о моей семье?

Совет штата Вашингтон по вопросам успеваемости учащихся (Washington Student Achievement Council, или WSAC) и те колледжи, которые получают доступ к вашему заявлению, используют вашу информацию только для того, чтобы установить право на получение финансовой помощи штата. Кампусам не разрешается использовать эту информацию для других целей или передавать такие данные другим сторонам.

С вопросами по поводу WASFA обращайтесь в Совет штата Вашингтон по вопросам успеваемости учащихся (Washington Student Achievement Council, или WSAC) по телефону 1-888-535-0747, вариант 2, или по электронной почте wasfa@wsac.wa.gov.

МАЙ: КЛАСС 11
СЕНТ: КЛАСС 12



5 ПОДАЧА ЗАЯВЛЕНИЯ В КОЛЛЕДЖ: ИССЛЕДОВАНИЕ КОЛЛЕДЖЕЙ

КАК ИЗУЧАТЬ КОЛЛЕДЖИ?

- Список колледжей штата Вашингтон приведён по адресу wcan.org/resources/college-map
- Просматривайте веб-сайты колледжей
- Подпишитесь на рассылку сообщений колледжа
- Посещайте **ярмарки колледжей**
- Совершайте экскурсии по колледжам (виртуальные туры - отличный вариант!)

* СЛЕДУЕТ ЗНАТЬ:

Общественные колледжи предлагают 2-летние программы и возможность перевода в 4-летние заведения, а некоторые из них - программы на степень бакалавра.

* НЕ ЗАБУДЬТЕ:

Проанализируйте требования к поступлению и установите, каким для вас является данное учебное заведение - перспективным, надёжным или резервным. Рекомендуется, чтобы вы подали заявку по крайней мере в одно учебное заведение в каждой категории:

Перспективное - Возможно, вы и не поступите, но подать заявление стоит, поскольку это та школа, о которой вы мечтаете

Надёжное - Вы - конкурентоспособный заявитель, и вас скорее всего примут

Резервное - Вас примут наверняка, и это - запасной вариант на случай, если не сработают другие

Изучение колледжей занимает время. Отведите несколько часов каждую неделю на работу по изучению колледжей.

ЧТО СЛЕДУЕТ УЧИТЫВАТЬ?

Тип колледжа - техническое училище, 2-летний, 4-летний

Местонахождение - расстояние от дома, погода, город или сельская местность и т.д.

Предлагаемые дипломы - младшего специалиста, бакалавра, свидетельства и прохождение стажировки

Предлагаемые программы - отрасли знаний или предметы специализации

Государственный или частный - государственные колледжи частично финансируются государством, частные не получают непосредственного государственного финансирования

Особое внимание - колледжи, уделяющие особое внимание конкретным областям или группам студентов, например колледжи, изучающие искусство, предназначенные только для одного пола, имеющие религиозную принадлежность и специальные миссии

Разнообразие - типы культур, языков и демографических данных, представленных в кампусе или местном сообществе

Размер - количество студентов, размер кампуса, размеры классов, населения города и т.д.

Стоимость обучения - оплата обучения в штате или за его пределами, расходы на учёбу, учебники, транспорт и жильё

Избирательность - измеряется в процентах студентов, принимаемых на основе требований к поступлению

Процент выпускников - количество студентов, оканчивающих колледж в течение 4 или 6 лет учёбы

ПЕРЕГОВОРИТЕ С: Психологом-консультантом своей

средней школы Консультантом колледжа и центра профессиональной ориентации

Консультантами приёмной комиссии или представителями колледжа, которые приходят к вам в школу

Членами семьи, учителями, наставниками и членами местного сообщества, которые учились в колледже

НОЯБ: КЛАСС 11



5 ПОДАЧА ЗАЯВЛЕНИЯ В КОЛЛЕДЖ: ПРОЦЕСС ПОДАЧИ ЗАЯВЛЕНИЯ О ПРИЁМЕ В КОЛЛЕДЖ

Все колледжи требуют подачи **заявления**. Обычно можно подать заявление о приёме в профессионально-техническое училище, техникум, 2-летний или 4-летний колледж/университет по Интернету, иногда это делается в личном порядке или по почте.

ЧТО ТРЕБУЕТСЯ ДЛЯ ПОДАЧИ ЗАЯВЛЕНИЙ В БОЛЬШИНСТВО КОЛЛЕДЖЕЙ?

Выписка из зачётно-экзаменационной ведомости средней школы и колледжа, если вы уже получили зачётные баллы

Ваши оценки, полученные на экзамене **SAT или ACT**

КАКИЕ ДОПОЛНИТЕЛЬНЫЕ ДЕЙСТВИЯ МОГУТ ПОНАДОБИТЬСЯ ДЛЯ ПОДАЧИ ЗАЯВЛЕНИЯ В 4-ЛЕТНИЙ КОЛЛЕДЖ?

Личное заявление – с его помощью колледж узнает, кто вы такой и почему интересуетесь данным учебным заведением

Ответы на краткие вопросы – дополнительные вопросы, которые могут касаться отдельных аспектов, например разнообразия, культуры и примеров настойчивости или преодоления препятствий.

Журнал действий/резюме – перечень **внешкольных занятий**, к которым могут относиться участие в клубах, занятия спортом, работа и всё, чем вы занимаетесь вне школы.

Рекомендательное письмо – письмо учителя, консультанта, наставника и т.д., в котором говорится о ваших качествах, характеристиках и возможностях.

СЛЕДУЕТ ЗНАТЬ:

В некоторых программах, таких как программы **стажировок** профессионально-технического и технического обучения, действует собственный порядок подачи заявлений. Дополнительную информацию о стажировках можно найти по адресу lni.wa.gov, о программах профессионально-технического и технического обучения - по адресу sbctc.edu.

* НЕ ЗАБУДЬТЕ:

Вы будете конкурировать со МНОЖЕСТВОМ других заявителей. Убедитесь в том, что ваши ответы ясно и правдиво отражают то, кто вы есть и как подготовились!

ЧТО-НИБУДЬ ЕЩЁ?

При подаче заявления в колледж от вас может потребоваться уплатить определённый сбор.

Однако у вас может быть право на **освобождение от уплаты сбора**:

- Если вы являетесь студентом который имеет стипендию для конкретного колледжа
- Если вам предоставляется питание бесплатно или по сниженным ценам
- Если вы участвуете в таких программах, как TRiO, Upward Bound или GEAR UP
- Если вы являетесь молодым человеком, имеющим приёмных родителей
- Если при сдаче SAT или ACT вас освободили от оплаты
- Чтобы узнать об освобождении от оплаты, свяжитесь с психологом-консультантом своей средней школы, приёмной комиссией колледжа, Национальной ассоциацией консультантов по вопросам приёма в колледжи или комиссией колледжа по вступительным экзаменам.

МАР: КЛАСС 11
ОКТ: КЛАСС 12

